



Applicateur :

Société _____

Patient

Identification (3 lettres du nom/3 lettres du prénom) :

Sexe : Age : Poids : kg Taille : cm

Date des mesures :

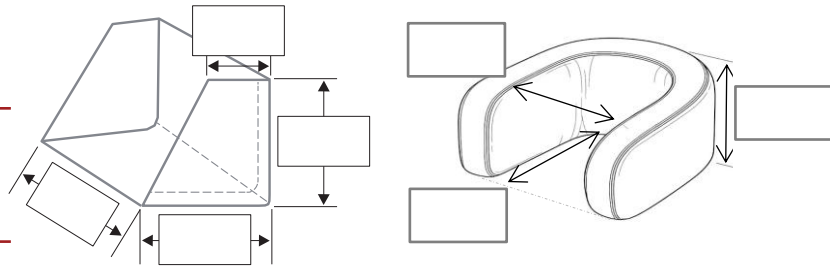
Mesures

Mesures finies Mesures : + mm

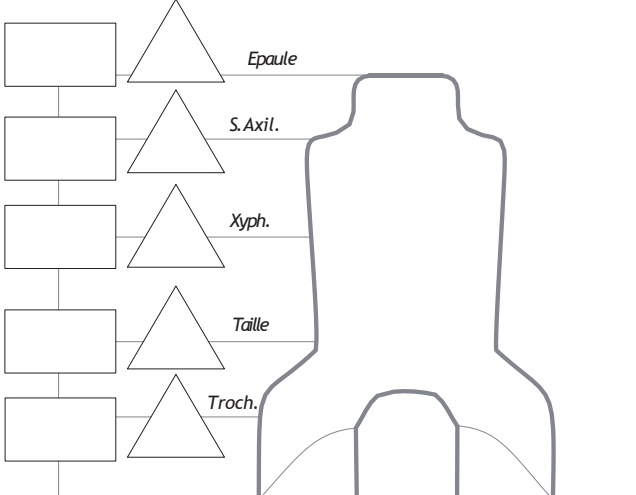
Éléments fournis

Moulage Photos Fichier numérique

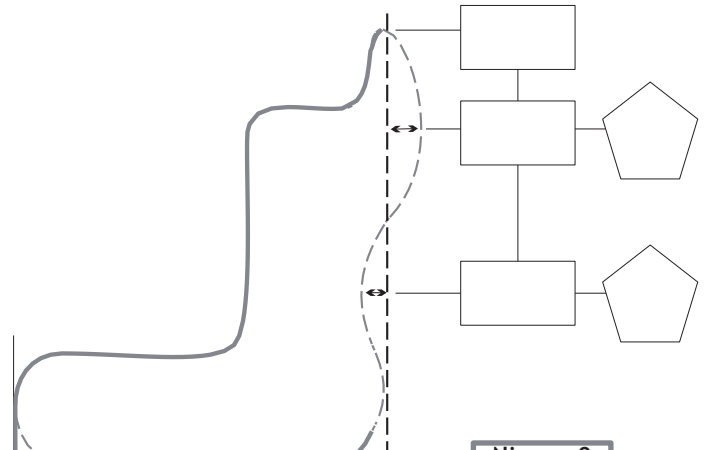
Mesures repose-pieds et tête



Hauteurs Largeurs

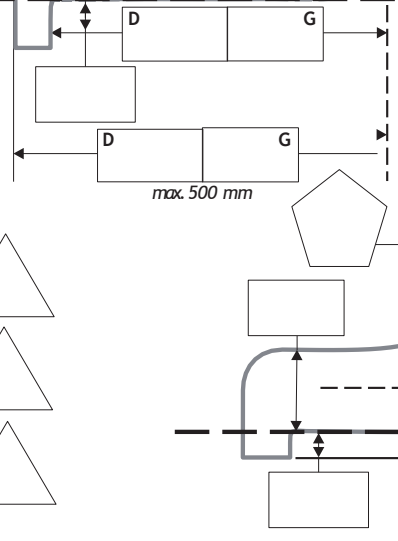
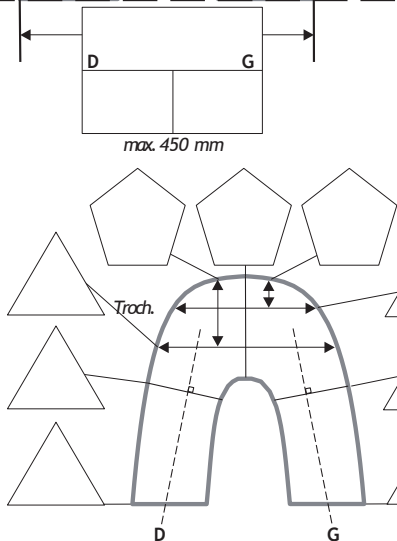


Hauteurs Prof.



Dos
 Carré Rond

Section cuisse



Partie réservée à CSM

N° d'appareil : Opérateur : Réf CSM production :

www.janton-solutions.com

Les mesures indiquées seront strictement respectées. Nous nous réservons le droit de vous recontacter en cas de mesures incohérentes

Commande

- Rectification (*fiche de mesures obligatoire*)
- Fraisage Thermoformage Essayage Finition
- Finition après essayage

Fabrication

Matière Thermoformage	
Épaisseur	
Couleur	

Matière Garnissage	
Épaisseur	
Couleur	
Double garnissage amovible	

Adjonctions

- Socle selon mesure :
- Socle adapté au CS/chassis
- Tête : 3 plans Autres :

Socle	Mesures
Largeur	
Profondeur	
Épaisseur	
Couleur	<input type="checkbox"/> Blanc <input type="checkbox"/> Noir

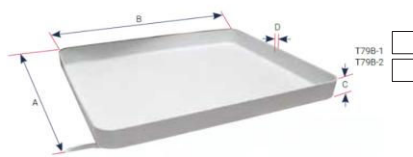


- Repose pied : monobloc non monté monobloc monté

- Taille 0 : tube 12mm
- Taille 1 : tube 16mm
- Taille 2 : tube 20mm



- Segment jambier et pédieux :
 - non monté monté : position de la coulisse
 - Antérieur Milieu Postérieur

- Tablette : Blanche choisir référence ci-joint : noir transparente



www.janton-solutions.com

Finition - Garnissage

Tissu de garnissage	
Couleur	
Housse	<input type="checkbox"/> Thermo <input type="checkbox"/> Non Thermo
Quantité	

Fermetures (pour plus de précision tracer l'emplacement sur le schéma)

Plastron	
Sangles Bretelles	
Sangle Thoracique	
Sangle Abdominale	
Sangle Fémorale	
Poignée de transport	
Sangle de fixation support	


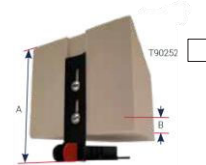
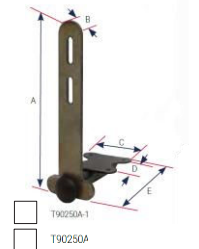
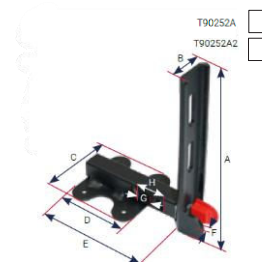
Adaptation

- Adaptation sur châssis G2M Réf. :

Couleur de châssis					
Bleu foncé		Rose		Rouge	
Bleu clair		Violet		Noir	
Vert					



- Plot d'abduction :
- Fixe Amovible : choisir référence ci-joint :



- Accoudoirs
- Système inclinaison socle ou dossier
- Adaptation ajourages/renforts de rigidité
- Réhausse plastron

Les mesures indiquées seront strictement respectées. Nous nous réservons le droit de vous recontacter en cas de mesures incohérentes

Commande

- Rectification (*fiche de mesures obligatoire*)
 Fraisage Thermoformage Essayage Finition
 Finition après essayage

Fabrication

Matière Thermoformage	
Épaisseur	
Couleur	

Matière Garnissage	
Épaisseur	
Couleur	
Double garnissage amovible	

Finition - Garnissage

Tissu de garnissage	
Couleur	
Housse	<input type="checkbox"/> Thermo <input type="checkbox"/> Non Thermo
Quantité	

Fermetures (pour plus de précision tracer l'emplacement sur le schéma)

Plastron	
Sangles Bretelles	
Sangle Thoracique	
Sangle Abdominale	
Sangle Fémorale	
Poignée de transport	
Sangle de fixation support	

Précisions, infos complémentaires

Les mesures indiquées seront strictement respectées. Nous nous réservons le droit de vous recontacter en cas de mesures incohérentes